




PENNACORP SISTEMAS









Como Imprimir Boletos Bancários



A impressão de boletos bancários no Icarus pode ser feita de maneira simples, seguindo alguns passos, como descrito a seguir.

Na tela de Faturamento, na aba de Vencimentos. Após inserir os vencimentos devidamente, selecione aquele que deverá ser impresso em boleto para pagamento e clique no botão  (Imprime Boletos/Duplicatas).



Vencimentos






 Divide F9
 


 Documento 000241950

<input checked="" type="checkbox"/>	Dup	Prazo	Venc.Original	VencTo	Valor	Status
	A	30	25/11/2017	25/11/2017	290,97	B
	B	60	25/12/2017	25/12/2017	290,97	B



Substituto: Prazos: Move IPI 2ª Parcela

Registros: 2 Posição: 0

A janela de impressão de boletos irá se abrir e para visualizar/imprimir o boleto, clique no botão  ou se preferir, clique no botão de  para mandar um e-mail com o boleto anexado para o cliente.

Boleto Bancario / Duplicata ✖

Bancos: 238-Bradesco ...
 Status: B- Bradesco No...

Cliente: KSK AUTO CENTER EIRELI - ME
 Seq: 391447 Imp. Duplicata
 Dup: A Venc: 25/11/2017

Muda Vencimento Anterior Próximo

Depois do boleto impresso ou visualizado, será inserido o número do boleto na tabela de Pagamentos, porém ainda não foi dada baixa, estará aguardando o retorno do banco.

Pagamentos

ERIKA 28/11/2017

<input checked="" type="checkbox"/>	Pagto	Data Pagto	Doc. Nº	Conta	Valor
	1	27/11/2017	35750	0237	290,97

Observação

Registros: **1** Posição: **0**